

Betjen dig selv på nettet ...

– og vind en gastronomisk oplevelse!



Hvorfor (bruger du ikke) digital post?

Digital post er lidt ligesom at bruge mail, men da din digitale postkasse er beskyttet af NemID kan du være sikker på, at dine personfølsomme data ikke ender i de forkerte hænder.

Det har mange fordele:

- Du sparer nemt en sagsbehandlingsdag eller to
- Du slipper for udgifter til kuverter og porto, og du sparer på papiret
- Du slipper for at have ringbind på reolen, da dine breve kan arkiveres automatisk i din digitale postkasse
- Du kan modtage vigtige breve, selvom du er ude at rejse.
- Du behøver ikke at bekymre dig om, at din gamle postkasse bliver fyldt og tiltrækker uønskede gæster, mens du er hjemmefra.

Fra 2014 bliver det obligatorisk for borgere i Danmark at have en digital postkasse, men der er ingen grund til at vente. Følg vejledningen til højre, og få dig en digital postkasse med det samme.



Det med småt:

Selvom du tilmelder dig til digital post, vil du kunne opleve, at kommunen alligevel sender enkelte breve til din almindelige postkasse. Det skyldes, at enkelte af vores IT-systemer ikke kan sende til digital post endnu.

Konkurrence:

Hvis du tilmelder dig Digital Post inden **den 31. januar 2013**, deltager du i lodtrækningen om 5 x 2 billetter til »gastronomisk legeplads« på Restaurant Lillering Skov.




Sådan tilmelder du dig digital post

- Klik på »Post« øverst på www.borger.dk
- Log på med **NemID**
- Læs den korte introduktionstekst og klik på »Få en postkasse«
- Læs og acceptér vilkårene og klik på »Næste«
- Skriv dit navn og din e-mail-adresse og klik herefter på »Næste«
- Skriv dit mobilnummer – dette er ikke obligatorisk men det anbefales. Klik herefter på »Næste«
- Sæt kryds i »Jeg ønsker at modtage al min post fra det offentlige digitalt« og tryk »Næste«
- Har du i forvejen en **e-boks**, kan du vælge at se posten fra de private virksomheder i din digitale postkasse. Vælger du at skjule dem vil du kun kunne se breve fra offentlige virksomheder i din digitale postkasse. Klik herefter på »Godkend«
- Du har nu oprettet din digitale postkasse.

Hvis du har brug for hjælp

Har du spørgsmål om, hvordan du tilmelder dig digital post på borger.dk, er der hjælp at hente på www.borger.dk/om-digital-post

Der er også mulighed for at få hjælp i kommunens borgerservice og på biblioteket. Har du brug for hjælp til selvbetjening på borger.dk kan du også ringe på tlf. 7010 1881.

 Eboks.dk  NEM ID  borger.dk



www.skanderborg.dk