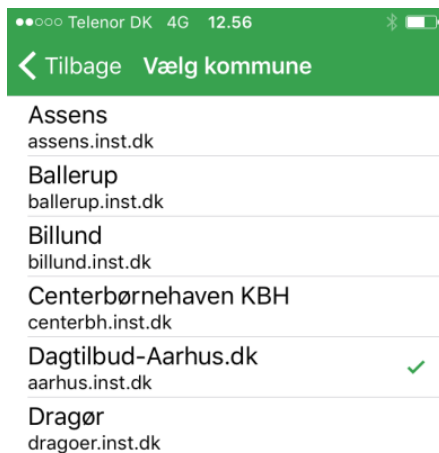


Sådan kommer du i gang med at bruge BørneIntra app'en

Hent app'en KMD BørneIntra (kan hentes til IOS og Android)



Under kommune vælges Dagtilbud-Aarhus.dk



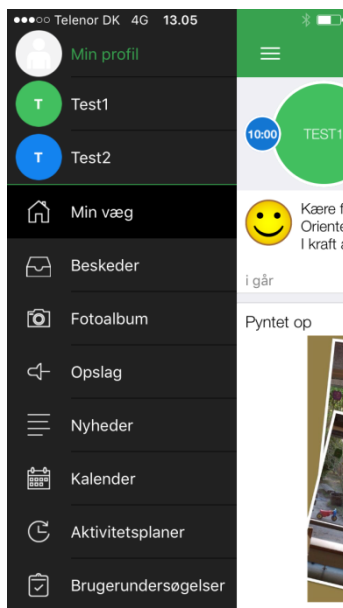
Log ind med brugernavn og adgangskode.



Du kommer nu ind på *min væg*. Her kan du se dine børn, nyheder, opslag og fotoalbum.

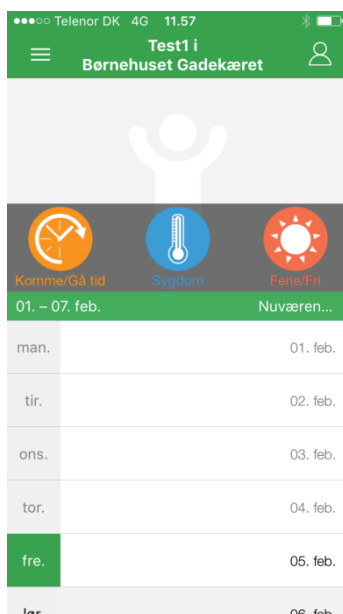


Går du ind i menuen i øverste venstre hjørne, kan du vælge *min profil*, *børn*, *min væg*, *beskeder*, *fotoalbum*, *opslag*, *nyheder*, *kalender*, *aktivitetsplaner*, *brugerundersøgelser*.



Hvis du klikker på dit barns navn, kan du ændre komme/gå tid, melde sygdom og ferie/fri. Husk at klikke på gem.

Bemærk at du kan kopiere ferie/fri til alle børn, hvis du har flere børn i samme institution.



Telenor DK 4G 11.58

Luk Komme/Gå tid Gem

 Komme/Gå tid  Sygdom  Ferie/Fri

dato 05. feb. 2016

Tid 8:00 ✕ - 16:00 ✕

Standard tekst >

Kommentar

Telenor DK 4G 11.58

Luk Sygdom Gem

 Komme/Gå tid  Sygdom  Ferie/Fri

Fra 05. feb. 2016

Til 05. feb. 2016

Standard tekst >

Kommentar

Telenor DK 4G 11.58

Luk Ferie/Fri Gem

 Komme/Gå tid  Sygdom  Ferie/Fri

Fra 05. feb. 2016

Til 05. feb. 2016

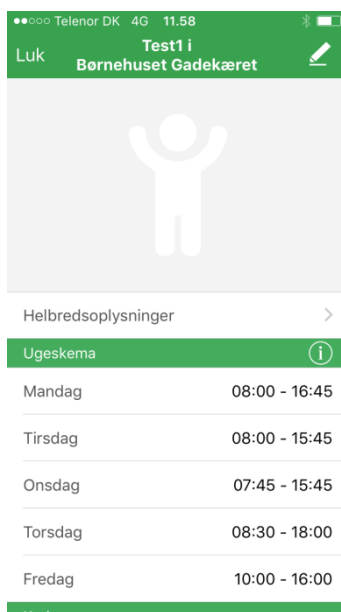
Standard tekst >

Kommentar

Kopier ferie til alle børn



Vil du se barnets komme/gå-tider eller barnets helbredsoplysninger klikker du på ikonet i øverste højre hjørne.



Hvis du vil redigere i komme-gå-tider eller helbredsoplysninger, skal du igen klikke på ikonet i øverste højre hjørne, så der nu vises et lille x ved blyanten. Du kan nu indtaste komme-gå tider og helbredsoplysninger.

